FRIEDRICH-ALEXANDER
UNIVERSITÄT
ERLANGEN-NÜRNBERG

Studierendenzahlen Wintersemester 2016/17

	Studierende Gesamt				Studierende 1. Fachsemester				Studierende 1. Hochschulsemester			
Fakultät	männlich	weiblich	total	Δ *WiSe 15/16*	männlich	weiblich	total	Δ *WiSe 15/16*	männlich	weiblich	total	Δ *WiSe 15/16*
Phil	2.873	7.004	**9.877**	*-2,3%*	928	2.001	**2.929**	*-0,9%*	475	1.113	**1.588**	*1,1%*
RW	4.433	5.179	**9.612**	*0,5%*	1.399	1.563	**2.962**	*-0,4%*	862	959	**1.821**	*11,0%*
Med	1.430	2.340	**3.770**	*-0,6%*	129	272	**401**	*-12,6%*	92	174	**266**	*3,9%*
Nat	2.802	2.471	**5.273**	*-5,6%*	800	757	**1.557**	*-9,6%*	457	505	**962**	*-9,8%*
Tech	8.657	2.488	**11.145**	*0,2%*	2.015	578	**2.593**	*-12,1%*	1.139	363	**1.502**	*-10,3%*
Total	**20.195**	**19.482**	**39.677**	***-1,2%***	**5.271**	**5.171**	**10.442**	***-5,6%***	**3.025**	**3.114**	**6.139**	***-1,1%***
% männlich / weiblich	50,9%	49,1%	100,0%		50,5%	49,5%	100,0%		49,3%	50,7%	100,0%	

Eingeschriebene Studierende (Kopfzahlen), Stand bis einschließlich 12.10.2016

Entwicklung der Studierendenzahlen Gesamt 2006 bis 2016

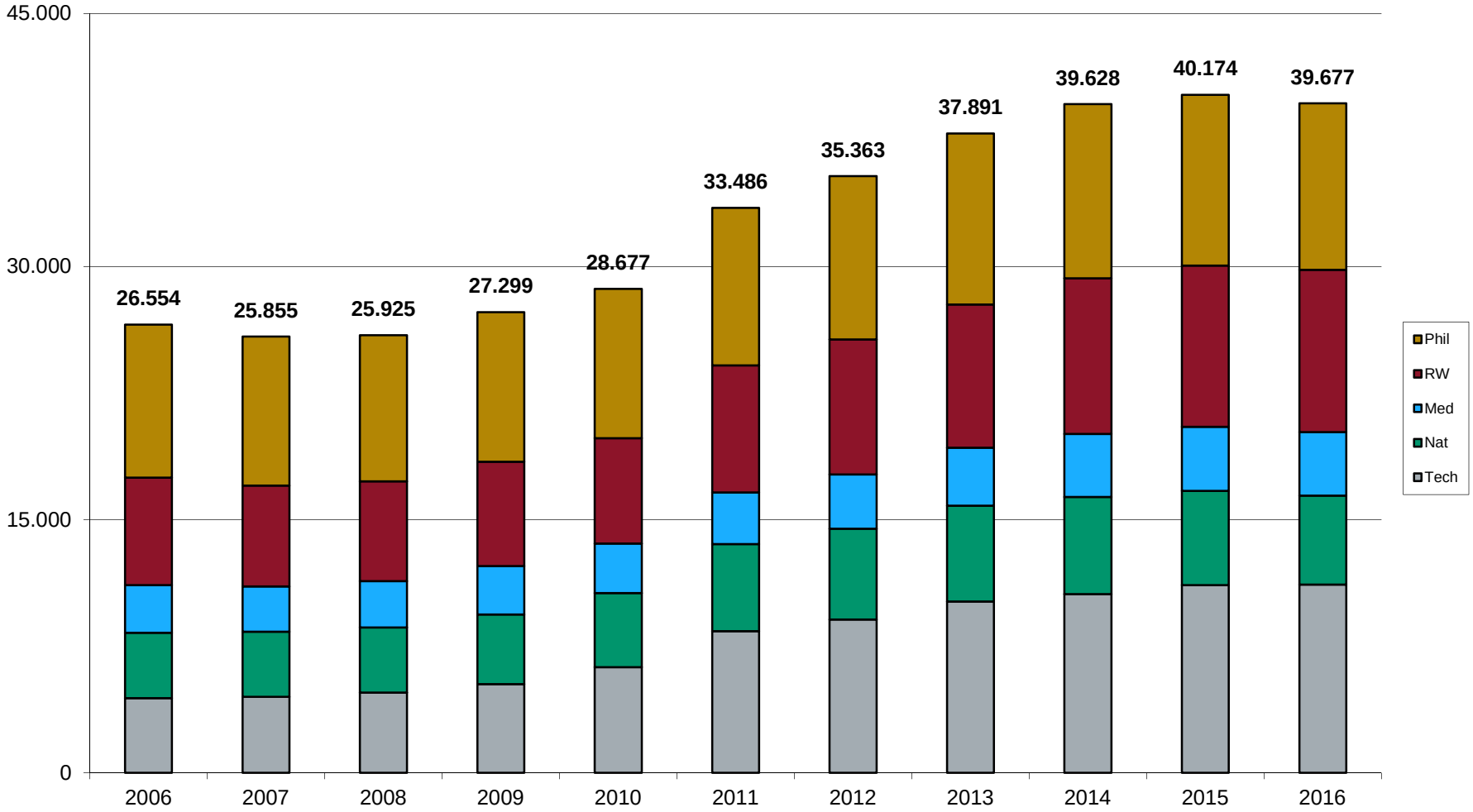

Eingeschriebene Studierende (Kopfzahlen), jeweils zum Wintersemester. Wintersemester 2016/17 bis einschließlich 12.10.2016.

Entwicklung der Studien-Anfängerzahlen im 1. Fachsemester 2006 bis 2016

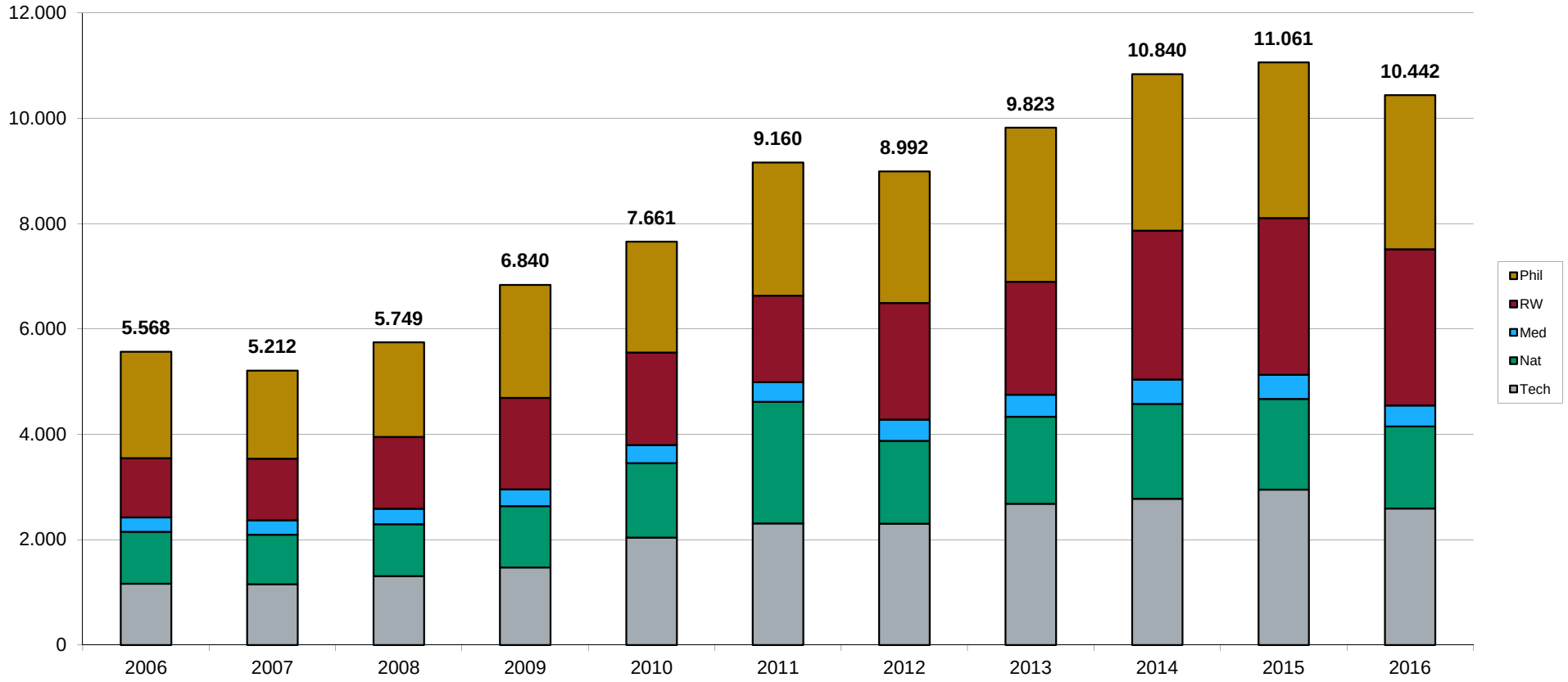

Eingeschriebene Studierende im 1. Fachsemester (Kopfzahlen), jeweils zum Wintersemester. Wintersemester 2016/17 bis einschließlich 12.10.2016.

Entwicklung der Studien-Anfängerzahlen im 1. Hochschulsemester 2006 bis 2016

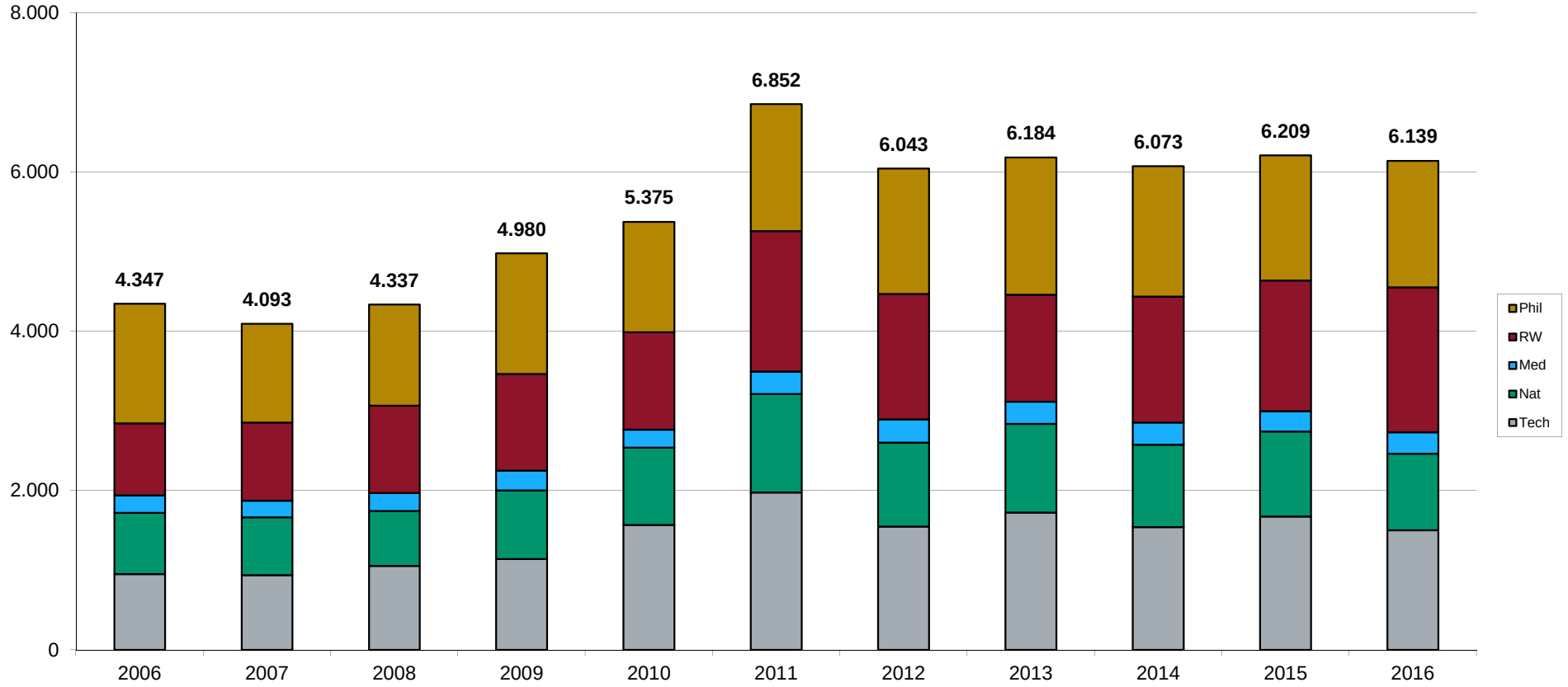

Eingeschriebene Studierende im 1. Hochschulsemester (Kopfzahlen), jeweils zum Wintersemester. Wintersemester 2016/17 bis einschließlich 12.10.2016.

Entwicklung der Studierendenzahlen Gesamt 2006 bis 2016 nach Geschlecht

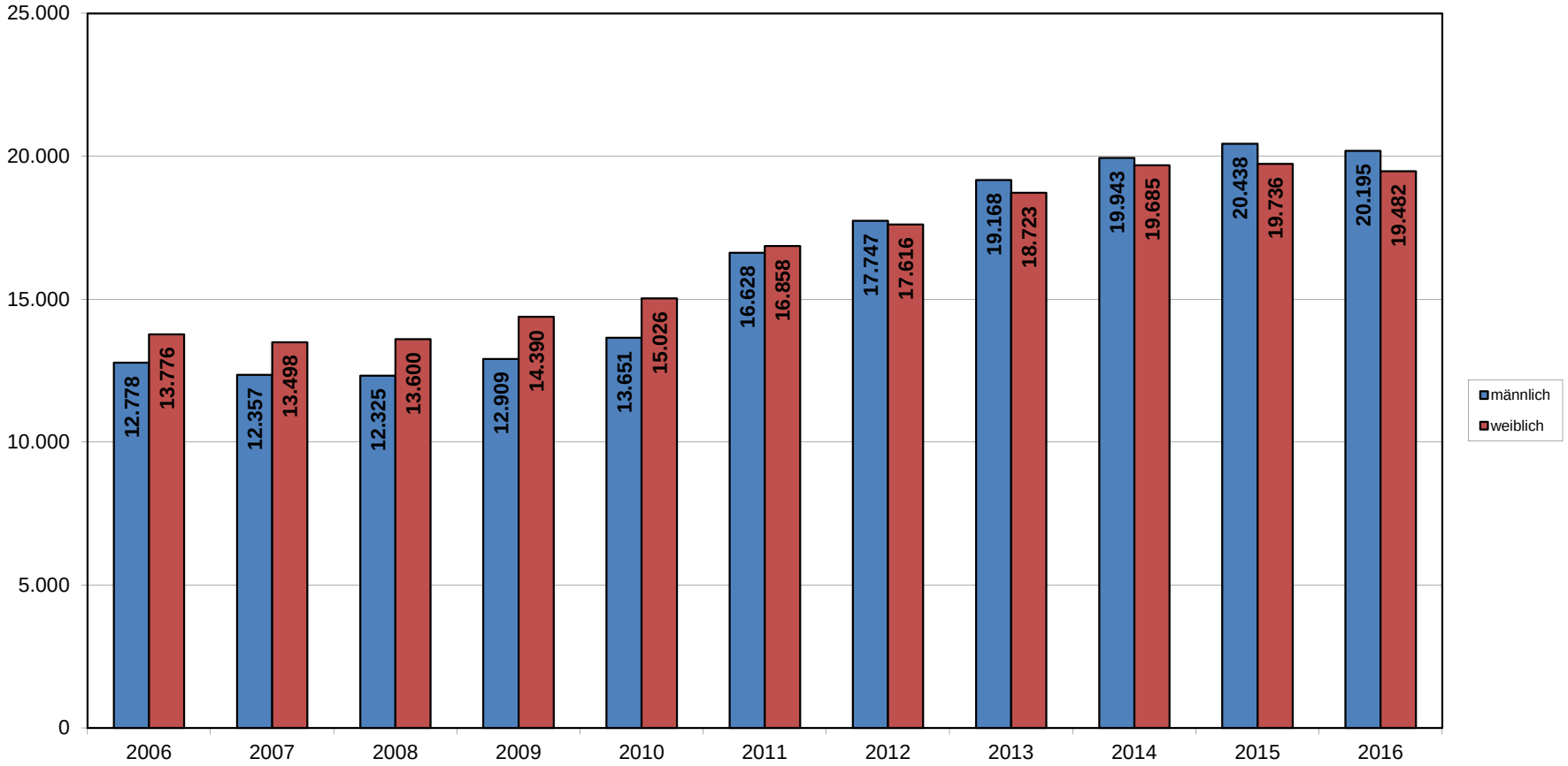

Eingeschriebene Studierende (Kopfzahlen), jeweils zum Wintersemester. Wintersemester 2016/17 bis einschließlich 12.10.2016.

Entwicklung der Studien-Anfängerzahlen im 1. Fachsemester 2006 bis 2016 nach Geschlecht

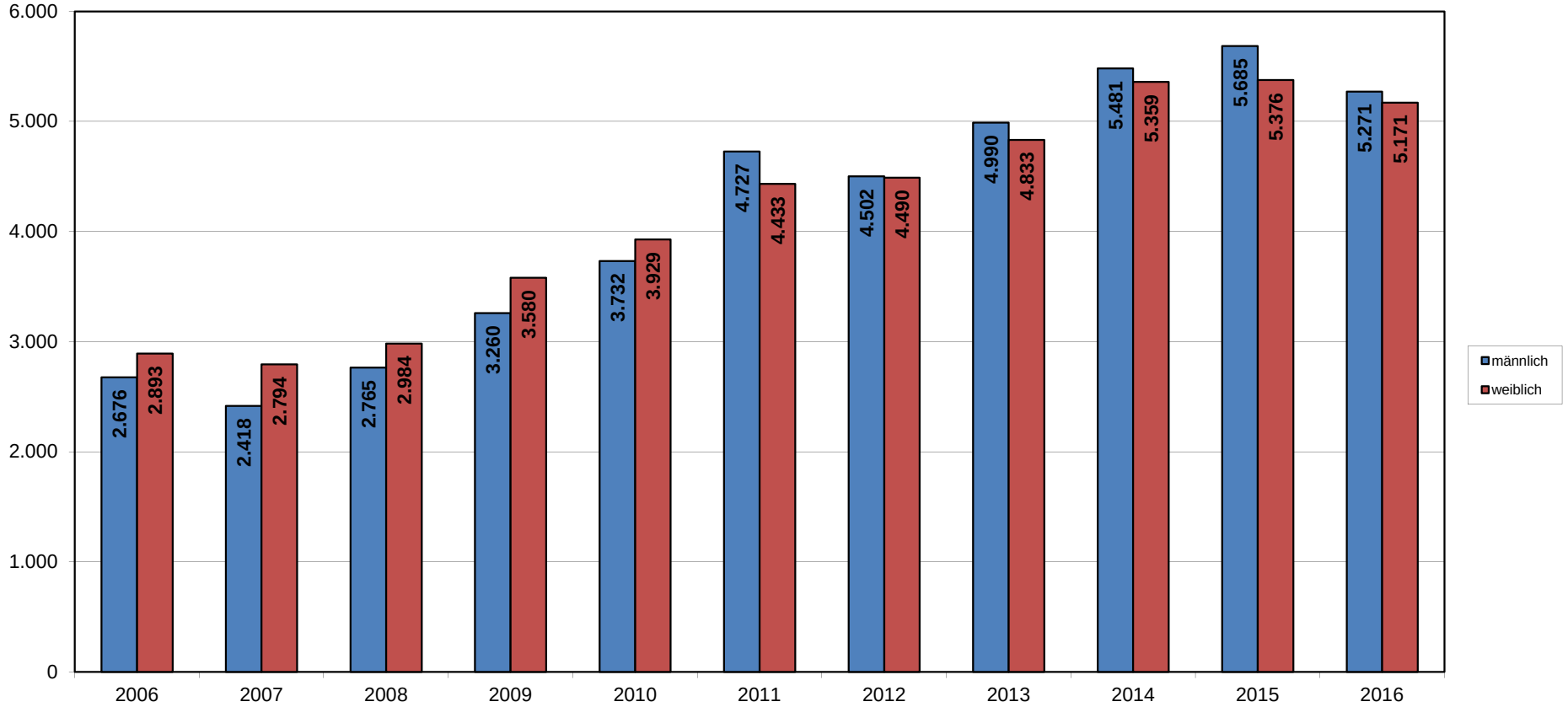

Eingeschriebene Studierende im 1. Fachsemester (Kopfzahlen), jeweils zum Wintersemester. Wintersemester 2016/17 bis einschließlich 12.10.2016.

Entwicklung der Studien-Anfängerzahlen im 1. Hochschulsemester 2006 bis 2016 nach Geschlecht

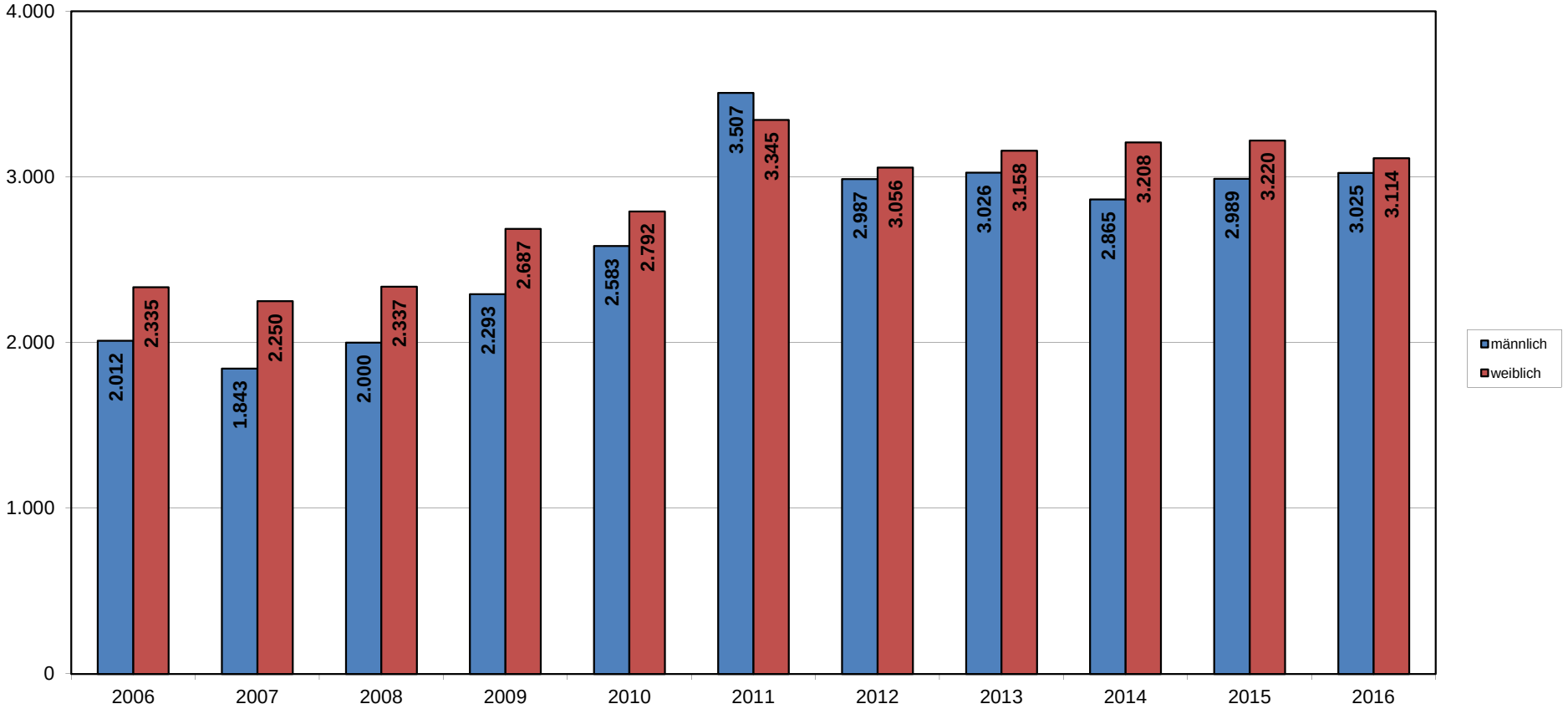

Eingeschriebene Studierende im 1. Hochschulsemester (Kopfzahlen), jeweils zum Wintersemester. Wintersemester 2016/17 bis einschließlich 12.10.2016.

Studierendenzahlen Wintersemester 2016/17 nach Studienort

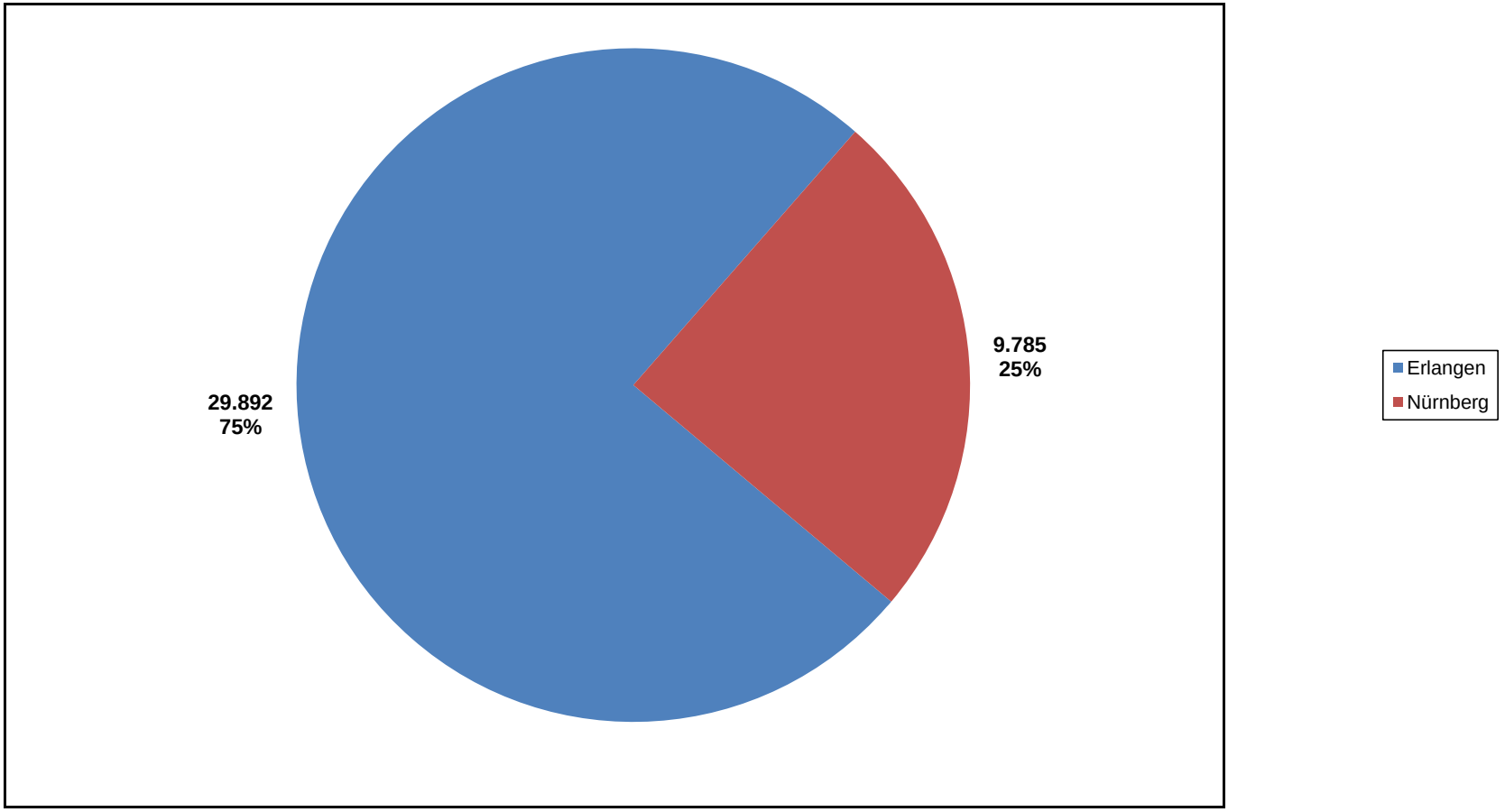

Eingeschriebene Studierende (Kopfzahlen) - Wintersemester 2016/17 bis einschließlich 12.10.2016.