


Hinweise für die Bewerbung um ein Stipendium über campo

Aus organisatorischen Gründen läuft die Bewerbung für ausgewählte FAU-Stipendien über campo.


Schritt 1:


Bitte loggen Sie sich mit Ihrer IdM-Kennung ein oder nutzen Sie SSO (Single Sign On).

 Bitte geben Sie Ihre Zugangsdaten ein:

Möglicher Grund für die Notwendigkeit einer Anmeldung:
Ihre Sitzung ist aus Sicherheitsgründen abgelaufen. Wenn Sie länger als 90 Minuten nicht aktiv sind, wird Ihre Sitzung automatisch beendet. Stellen Sie sicher, dass Ihr Browser Cookies erlaubt. Anderenfalls ist eine Anmeldung nicht möglich!

Benutzerkennung

Passwort 

 [SSO-Anmeldung](#)

Schritt 2:

Klicken Sie auf **Bewerbung starten**.

Die übrigen Angaben sind an dieser Stelle für Sie nicht relevant.

Startseite


Mein Studium

Studienangebot

Sie sind hier: [Startseite](#) > [Studienangebot](#) > [Bewerbung um ein Stipendium](#)

Bewerbung um ein Stipendium

Bewerbungssemester

 Bitte wählen Sie Ihr gewünschtes Bewerbungssemester

Wenn Sie Ihr Studium ab April beginnen möchten, wählen Sie bitte das angebotene „Sommersemester“ aus.

Wenn Sie Ihr Studium ab Oktober beginnen möchten, wählen Sie bitte das angebotene „Wintersemester“ aus.

* Semester

Schritt 3:

Klicken Sie auf **Stipendienantrag hinzufügen**.

Die übrigen Angaben sind an dieser Stelle für Sie nicht relevant.

Startseite

Mein Studium

Studienangebot

Sie sind hier: [Startseite](#) > [Studienangebot](#) > [Bewerbung um ein Stipendium](#)

Bewerbung um ein Stipendium

Bewerbungssemester: Wintersemester 2025/26 - Keine Anträge ⓘ

ⓘ Ab sofort steht ein weiteres Semester zur Verfügung, für welches Sie Bewerbungsanträge erstellen können.

ⓘ Es liegen noch keine Dokumente in Ihrem Posteingang vor. ⓘ

Alle Anträge

Stipendien

Anträge in Vorbereitung

ⓘ Im Folgenden können Sie einen "Antrag hinzufügen". Handelt es sich dabei um einen zulassungsfreien Studiengang, können Sie danach direkt mit der Beantragung der Immatrikulation einen Antrag, der ein NC-Fach enthält, rufen Sie anschließend Ihren Zulassungsantrag (pdf) ab. Darin finden Sie Hinweise dazu, ob Sie den Zulassungsantrag und Unterlagen per Post einreichen müssen, um am Vergabeverfahren teilzunehmen.

Internationale Bewerber für grundständige Studiengänge mit ausländischen Zeugnissen müssen auf jeden Fall einen Zulassungsantrag stellen und diesen zusammen mit den notwendigen Zulassungsunterlagen per Post an die Zulassungsstelle schicken.

Bewerber/innen für ein Masterstudium nehmen nach Vorlage ihrer vollständigen Unterlagen am Qualifikationsfeststellungsverfahren des entsprechenden Masterstudiengangs teil. Im Falle der Zulassung erhalten Sie eine Zulassung und können anschließend die "Immatrikulation beantragen".

ⓘ Ausgewähltes Bewerbungssemester: Wintersemester 2025/26

+

Stipendienantrag hinzufügen

Schritt 4:

Wählen Sie unter Studienfach Ihr gewünschtes Stipendium.

Die übrigen Angaben sind an dieser Stelle für Sie nicht relevant.

Startseite

Mein Studium

Studienangebot

Sie sind hier: [Startseite](#) > [Studienangebot](#) > [Studienbewerbung](#)

Bewerbung um ein Stipendium

Bewerbungssemester: Wintersemester 2025/26

Felder mit Sternchen (*) sind Pflichtfelder.

Hinweise zur Bewerbung

ⓘ Sie können Ihre Bewerbung jederzeit unterbrechen und später fortsetzen.

Ihr Stipendienwunsch

ⓘ Bitte wählen Sie das von Ihnen gewünschte Stipendium aus.

Falls Ihr gewünschtes Stipendium hier nicht aufgeführt ist, überprüfen Sie bitte die geltenden Fristen auf der [FAU-Stipendien-Website](#).

Hinweis zum Fachwechsel: Wenn Sie aktuell einen Kombinationsstudiengang (also einen Studiengang mit mehreren Fächern, z.B. Lehramt) studieren und einen Fachwechsel anstreben, dann wählen Sie das Fach/ die Fächer aus, mit denen Sie Ihr Studium fortsetzen wollen und zudem das Fach/ die Fächer, die Sie neu studieren wollen.

Hinweis zum Studiengangwechsel/Parallelstudium: Wenn Sie einen Studiengangwechsel oder ein Parallelstudium anstreben, dann können Sie nach erfolgter Zulassung die Immatrikulation beantragen. Dabei legen Sie fest, ob der Antrag zusätzlich zum bisherigen Studium studiert werden soll (Parallelstudium) oder ob ein bisheriges Studium beendet und durch diesen Antrag ersetzt werden soll (Studiengangwechsel).

Bewerbungsverfahren	Stipendium
* angestrebter Abschluss	Stipendium ⓘ
* Studienfach	Bitte auswählen... ⓘ

← Zur Übersicht

→ Weiter

Bitte auswählen...

Oskar-Karl-Forster-Stipendium (Studierendenförderung)

Oskar-Karl-Forster-Stipendium (Promovierendenförderung)

Eva-Schleip-Stipendium (Studierendenförderung)

Je nach Auswahl wird Ihnen im Anschluss angezeigt, an wen sich das Stipendium richtet, welche Fördersumme im Erfolgsfall vergeben wird und welche Dokumente Sie fristgerecht einreichen müssen.

Die übrigen Angaben sind an dieser Stelle für Sie nicht relevant.

Ihr Stipendienwunsch

Bitte wählen Sie das von Ihnen gewünschte Stipendium aus.
Sollten Sie Ihr Wunschstipendium nicht in der Auswahl finden, vergewissern Sie sich, dass sie das Wintersemester ausgewählt haben.

Bewerbungsverfahren	Stipendium
* angestrebter Abschluss	Stipendium
* Studienfach	Oskar-Karl-Forster-Stipendium (Studierendenförderung)
* Fachsemester	1. Fachsemester
Zulassungstyp	Örtliche Zulassungsbeschränkung (manuell)

Dieses Stipendium richtet sich an:

- Bedürftige, ordnungsgemäß eingeschriebene Studierende in einem höheren Fachsemester (mind. 2. FS) in einem grundständigen Studiengang (Lehramt, Bachelor, Staatsexamen) bis einschließlich Regelstudienzeit
- Bedürftige, ordnungsgemäß eingeschriebene Masterstudierende ab dem 1. Fachsemester bis zum 4. Fachsemester

Im Erfolgsfall erhalten Sie:

- Eine einmalige Förderung von bis zu 500 EUR für Bücher oder andere Lehrmittel

Folgende Dokumente sind fristgerecht einzureichen:

- Bedürftigkeitsnachweis (BAföG-Bescheid oder detaillierte Auflistung der Finanzierung des Lebensunterhalts)
- Kostenzusammenstellung der beantragten Lernmittel
- Befürwortung durch die zuständige Lehrperson
- Verwendungsnachweis (nur falls die Förderung gewährt wird)

[<< Zur Übersicht](#)
[Weiter >](#)

Klicken Sie auf Weiter.

Schritt 5:

Klicken Sie hier nur auf Weiter.

Die übrigen Angaben sind an dieser Stelle für Sie nicht relevant und haben keinen Einfluss auf Ihre Stipendien-Bewerbung.

Felder mit Sternchen (*) sind Pflichtfelder.

HZB mit BOS, Kolleg und Abendgymnasium jeweils bis 2007

Haben Sie an einer BOS, einem Kolleg oder einem Abendgymnasium bis 2007 einen Abschluss erlangt und bereits eine Berufsausbildung absolviert? Falls ja, Internationale Bewerber/innen mit ausländischen Zeugnissen lassen den Button bitte auf „nein“, da eine Angabe keine Relevanz für die Bewerbung hat!

* Berufsausbildung abgeschlossen?

☐ Ja

☒ Nein

Dienst geleistet?

Bitte geben Sie an, ob Sie einen Dienst geleistet haben (z.B. Wehrdienst, Zivildienst, Bundesfreiwilligendienst).
Internationale Bewerber/innen mit ausländischen Zeugnissen lassen den Button bitte auf „nein“, da eine Angabe keine Relevanz für die Bewerbung hat!

* Haben Sie einen Dienst geleistet?

☐ Ja

☒ Nein

[<< Zur Übersicht](#)
[Weiter >](#)

Nächste Schritte:

Die nun folgenden Schritte sind abhängig vom gewählten Stipendium.
Bitte machen Sie die geforderten Angaben und folgen Sie den weiteren Schritten.

Abschließend:

Um Ihren vollständigen Antrag einzureichen, bestätigen Sie Ihre Angaben und klicken auf **Antrag abgeben**.

Die Angaben für internationale Bewerber/innen sind an dieser Stelle für Sie nicht relevant, da Sie sich für ein Stipendium und nicht für ein Studium bewerben.

Angaben bestätigen und Bewerbungsantrag abgeben

Bitte beachten Sie, dass es in Ihrer Verantwortung liegt, **vollständige und korrekte Angaben** in Ihrer Bewerbung zu machen. Überprüfen Sie daher vor der Einreichung Ihrer Bewerbung, ob Sie alle Angaben korrekt eingegeben und **alle erforderlichen Unterlagen** eingereicht/hochgeladen haben.

☒ Hiermit bestätige ich die Richtigkeit meiner Angaben und stimme zu, dass meine Daten zum Zweck der Durchführung des Bewerbungsverfahrens von der FAU gespeichert und verarbeitet werden dürfen. Außerdem nehme ich hiermit zur Kenntnis, dass mein Zulassungsantrag im Fall dessen, dass ich noch minderjährig bin und ich diesen postalisch einzusenden habe, von meinem gesetzlichen Vertreter (i.d.R. ein Elternteil) zu stellen ist.

[<< Zur Übersicht](#) [< Zurück](#) [→ Antrag abgeben](#)

ⓘ Die Abgabe des Antrags ist **bis zum 17.07.2025** möglich. Bei Internationalen Bewerber/innen für **grundständige** Studiengänge ist die Abgabe zu einem Sommersemester nur **bis zum 15.01.** und zu einem Wintersemester **bis zum 15.07.** möglich! ⓘ

Nach Abgabe Ihres Antrags erhalten Sie eine automatische Bestätigung von campo per E-Mail.

Angaben zu Zulassungsbeschränkung, dem Zulassungsantrag sowie zum Kontrollblatt sind an dieser Stelle für Sie nicht relevant und haben keinen Einfluss auf Ihre Stipendien-Bewerbung.